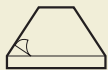
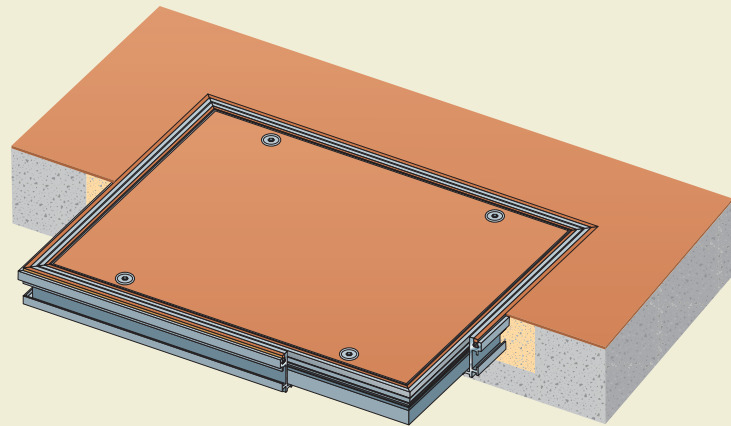


Типичное напольное покрытие

Винил, линолеум, резина, все гибкие напольные покрытия и некоторые ковры.

Применение

Исключительно для прохода людей (в том числе ручных тележек, грузовых платформенных тележек, тележек для мусора, и тд.).



Мягкие напольные покрытия

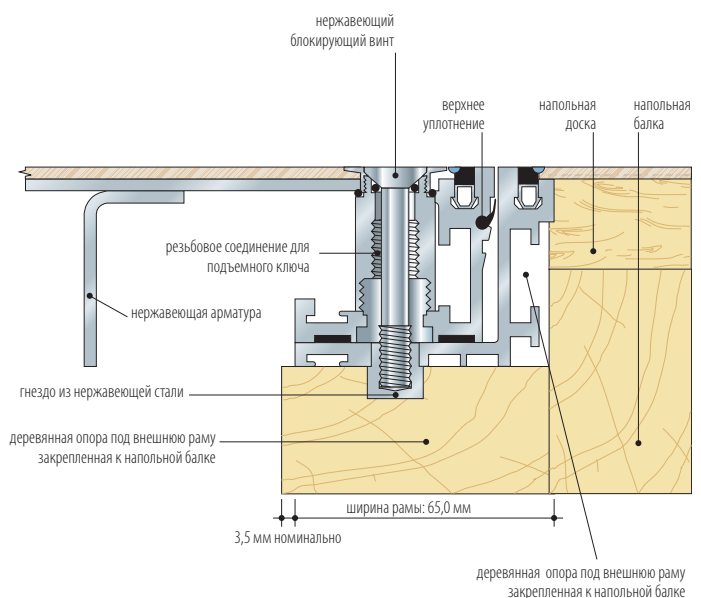
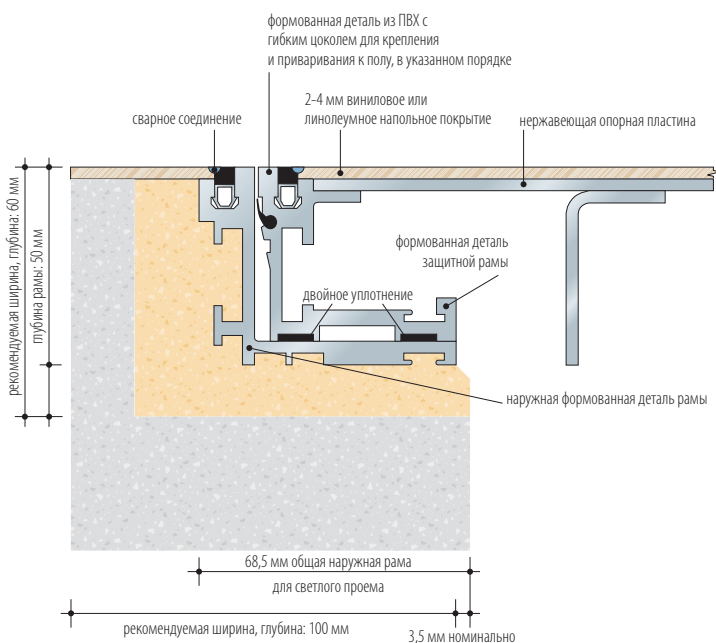


Самостоятельный ревизионный люк



Для прохода людей

Поперечный разрез изображающий бетонные / твердые / и балочные полы (масштаб 1:2)



Типичная спецификация серии Visedge

Алюминиевые напольные ревизионные люки простые / для фальшполов / многостворчатые* серии Visedge имеют для предохранения от засорения уплотнение на верхней кромке, свариваемая фиксирующая кромка из ПВХ, механически соединенные углы ревизионного люка, предохранительные винты с двойным уплотнением. Размеры указаны на контрактных чертежах №. †. Ревизионные люки поставляются в комплекте с ... наборами универсальных, подъемных / фиксирующих ключей. Все ревизионные люки производятся и поставляются фирмой Howe Green Ltd, March Lane, Ware, Hertfordshire, SG12 9QQ United Kingdom и установлены в соответствии с указаниями производителя и инструкциями на строительной площадке.

* Удалить ненужное. † Внести нужный номер и количество.

Размер

Общий размер рамы = светлый проем + 137 мм, напр. 600 x 600 мм светлый проем = 737 x 737 мм общая ширина рамы.

Вес

Ревизионный люк весит приблизительно 55 кг/м².

Смотри руководство по монтажу на странице 35.

Макс./мин. размеры

