

Типичное напольное покрытие

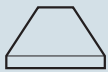
Керамические плитки, мрамор, террасная плитка, бетон, ламинат, дерево и другие твердые полы.

Применение

Исключительно для прохода людей (в том числе ручных тележек, грузовых платформенных тележек, тележек для мусора, и т.д.)

Варианты

Ревизионные люки этой серии можно заказать с алюминиевой, латунной, или высоко устойчивой цветной кромкой из ПВХ. Возможен заказ ревизионных люков с двумя уплотнениями. Возможна поставка ревизионных люков с огнестойкостью 60 мин. в соответствии с BS 476: часть 20th от 1987 года, информируйтесь о надлежащем протоколе об испытании.



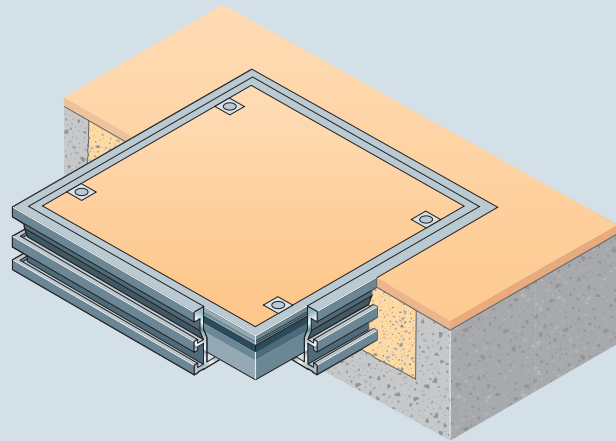
Твердые напольные покрытия



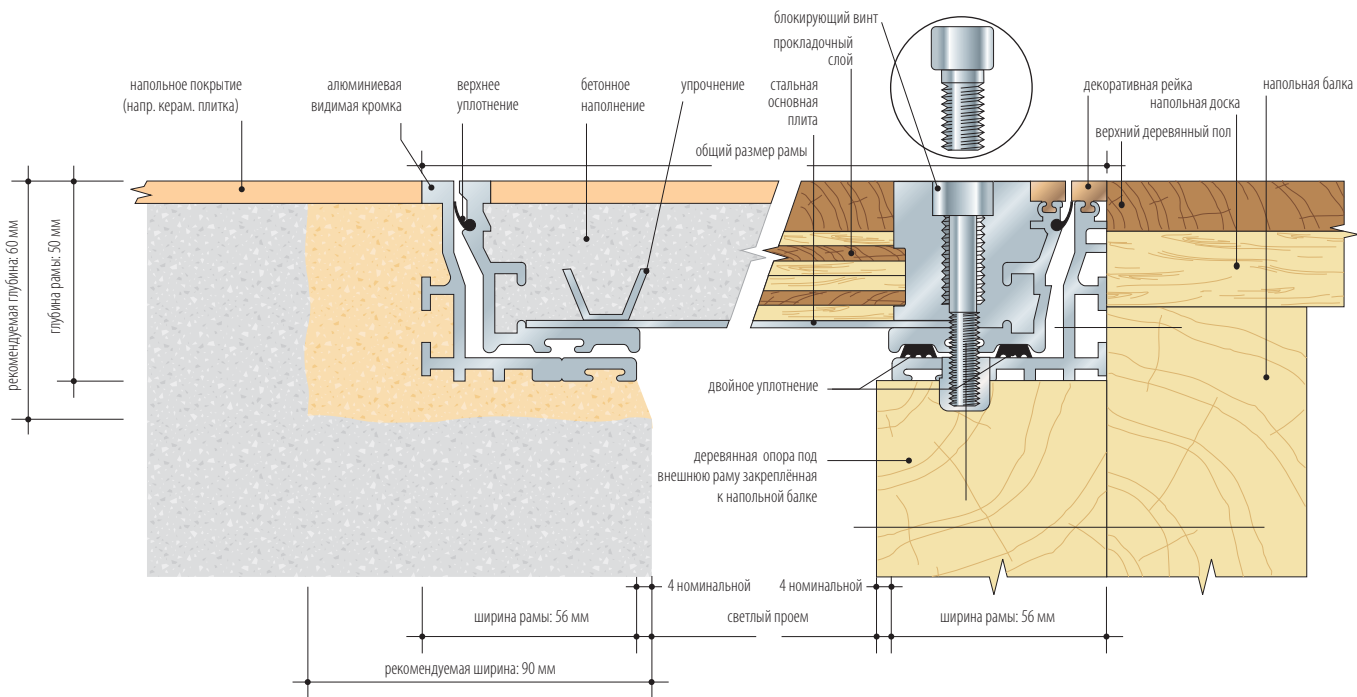
Самостоятельный ревизионный люк



Для прохода людей



Поперечный разрез изображающий бетонные / твердые / и балочные полы.(масштаб 1:2)



Типичная спецификация серии 5000

Утопленные напольные ревизионные люки простые / для фальшполов / многостворчатые * серии 5000 с огнестойкостью 60 мин. по стандарту BS 476: часть 20th от 1987 г., жёстко прикреплённая алюминиевая / латунная / ПВХ цветная кромка*, верхнее уплотнение для предохранения от засорения, механически соединённые углы ревизионного люка, нержавеющая основная плита и рама, предохранительные винты с двойным уплотнением / вставные подъемные элементы * Размеры указаны на контрактных чертежах №. ... †. Ревизионные люки поставляются в комплекте с ... наборами универсальных, подъемных / фиксирующих ключей. Все ревизионные люки производятся и поставляются фирмой Howe Green Ltd, March Lane, Ware, Hertfordshire, SG12 9QQ United Kingdom и установлены в соответствии с указаниями производителя и инструкциями на строительной площадке.

* Удалить, чтобы удалить † Вставьте соответствующие номера и количество

Размер

Общий размер рамы = светлый проем + 120 мм, напр. 600 x 600 мм светлый проем = 720 x 720 мм общий размер рамы.

Вес

Вес ревизионного люка с бетонным наполнением приблизительно 90 кг/м2.

Смотри инструкцию по монтажу на странице 28.

Макс. / мин. размер

