

Типичное напольное покрытие

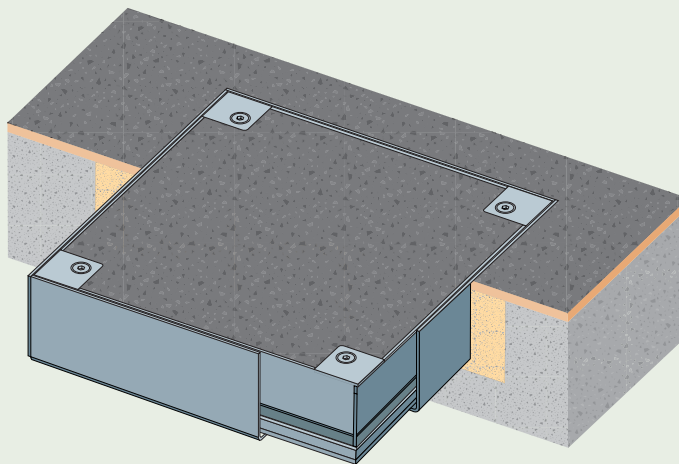
Тротуарная плитка, в том числе гранит (гранитная брусчатка) и бетон.

Применение

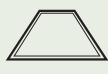
Нагрузка на ось до 6,5 тонн.

Варианты

Возможно заказать ревизионные люки с двумя уплотнениями, с огнестойкостью 180 мин. в соответствии со стандартом BS 476: часть 20[†]: от 1987 года, информируйтесь о надлежащем протоколе об испытании. Вставные подъемные элементы.



Твердые напольные покрытия

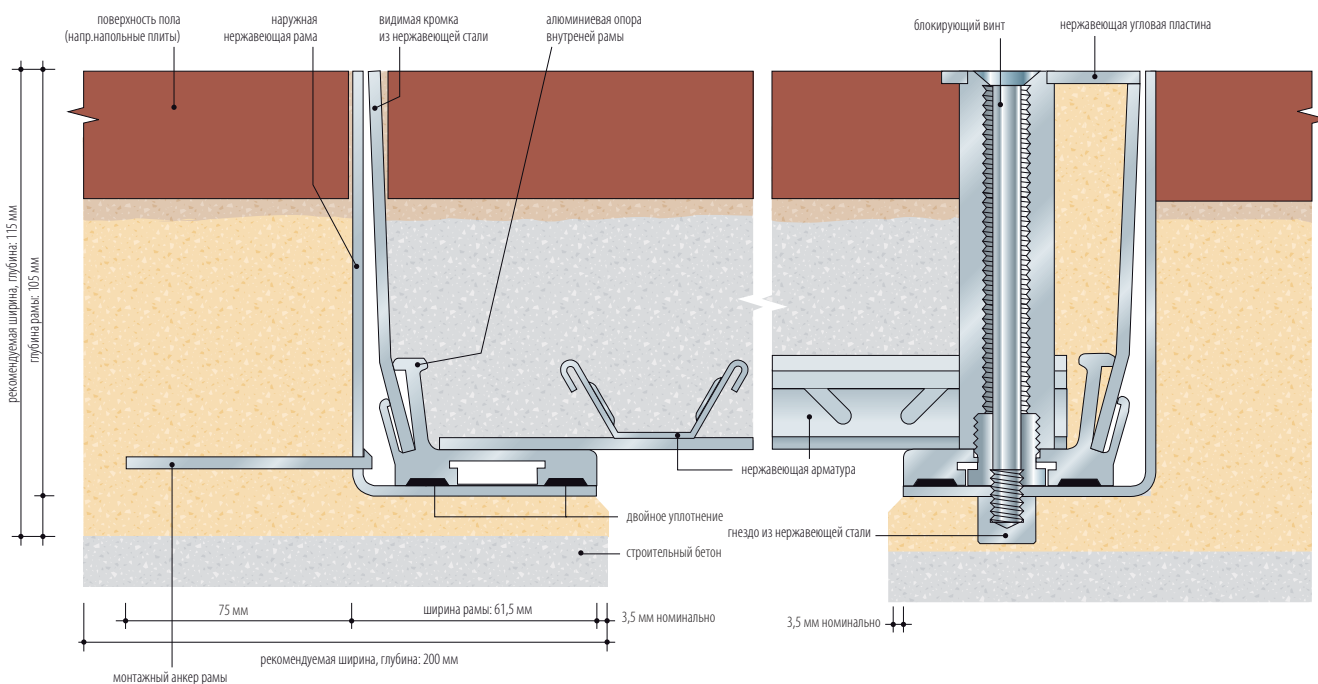


Самостоятельный ревизионный люк



Легковые и легкие грузопассажирские автомобили

Поперечный разрез изображающий бетонные полы



Типичная спецификация серии 1050

Утопленные напольные ревизионные люки простые / для фальшполов / многостворчатые * серии 1050, нержавеющая основная плита и арматура, предохранительные винты с двойным уплотнением / вставные подъемные элементы *. Размеры указаны на контрактных чертежах №. †. Ревизионные люки поставляются в комплекте с наборами универсальных, подъемных / фиксирующих ключей. Все ревизионные люки производятся и поставляются фирмой Howe Green Ltd, March Lane, Ware, Hertfordshire, SG12 9QQ United Kingdom и установлены в соответствии с указаниями производителя и инструкциями на строительной площадке.

* Удалить ненужное. † Внести нужный номер и количество.

Размер

Общий размер рамы = светлое отверстие + 130 мм, напр. 600 x 900 мм светлый проем = 730 x 1030 мм общая ширина рамы.

Вес

Вес ревизионного люка с бетонным наполнением приблизительно 220 кг/м².

Смотри инструкцию по монтажу на странице 28.

Мак./мин. размер

